

Tez Önerisi Savunma Başvurusu

Adım 1: Öğrenci, sol menüde yer alan «Tez İzleme İşlemleri» sekmesi altındaki «Tez Öneri Savunma Giriş» seçeneğine tıklar.

Adım 2: Öğrenci «Yeni Tez Öneri Savunma Başvurusu Yap» butonuna tıklayarak süreci başlatır.

The screenshot displays the web application interface for the Tez İzleme İşlemleri (Thesis Monitoring Operations) system. The left sidebar contains the following menu items: Ana Sayfa, Duyurular, Sıkça Sorulan Sorular, Belge Talep, Talep İşlemleri, Tez Danışmanı Öneri, Yeterlik İşlemleri, Tez İzleme İşlemleri, **Tez Öneri Savunma Giriş** (highlighted), Ara Rapor Giriş, and Mezuniyet İşlemleri. The main content area is titled «Tez İzleme İşlemleri > Tez Öneri Savunma Giriş» and contains the following sections:

- Başvuru Bilgisi:** Enstitü : Sosyal Bilimler Enstitüsü, Ad Soyad : , Öğrenci No / Öğrenim Seviyesi : / Doktora, Anabilim Dalı / Program : Çevre Mühendisliği / Çevre Mühendisliği, Öğrenim Durumu / Kayıt Tarihi : Aktif Öğrenci / , Başvuru Durumu : Sistem Başvuru alimine açıktır. Başvuru yapmak için aşağıda bulunan Yeni Tez Önerisi Yap isimli mavi butona tıklayabilirsiniz.
- Başvurularım:** A table with columns Ad Soyad, Son Savunma Dönemi, and Son Savunma Durumu. The first row shows a student with a status of «Tez Öneri Savunma Sınavı Formu Oluşturulmadı.» and a note «Sınav Devamı İçin Tez Öneri Savunma Sınavı Formu Oluşturulmalı.»
- Öğrenci Bilgileri:** Ad Soyad : , Öğrenim Seviyesi : Doktora, Program : Çevre Mühendisliği / Çevre Mühendisliği, Kayıt Tarihi : , Yeterlik Başarı Tarihi : , Danışman : DOÇ. DR. ., Savunma Sınavı Bilgi : 1. Savunma hakkı kullanımı için 08.05.2023 / 04.11.2023 tarihleri arasında savunma sınavı yapılması gerekir. 2. Savunma hakkı kullanımı için 04.11.2023 / 02.02.2024 tarihleri arasında savunma sınavı yapılması gerekir.
- Tez Öneri Savunma Başvuruları:** A section with a button «Yeni Tez Öneri Savunma Başvurusu Yap» and the message «Herhangi bir Rapor girişi bulunamadı».

Adım 3: Öğrenci açılan Tez Öneri Savunma Formunda yer alan ilgili bilgileri girer ve Jüri üyelerine göndereceği Tez Önerisi Savunma raporunu sisteme yükler. Daha sonra «Kaydet» butonuna basılarak başvuru kaydedilir.

- Tez başlığı danışman seçilirken belirlenen başlıktır. Bir değişiklik yapılmayacaksa başlık OBS’de olduğu halinde bırakılmalı, aksi halde ise “Tez Başlığı Değişecek mi?” butonu kullanılarak doğru başlık yazılmalıdır.
- Tez dili bu modül aracılığı ile değiştirilemez. **Tez dili değişikliği için:** “Tez Danışmanı Öneri” -> “Başvuru” -> “Değişiklik Talebi İşlemi İçin Tıklayınız” işlemlerini takip edebilirsiniz.

Tez Öneri Savunma Formu

Tez Dili: Türkçe
Not: Tez dilinde değişiklik yapmak istenirse "tez danışmanı/dili/başlığı değişikliği" modülü kullanılıp önce dil değişikliği yapılmalıdır.

Tez Konusu Türkçe (*)

Tez Konusu İngilizce (*)

Tez Başlığı Değişecek mi?

Çalışma Raporu Dosyası (*) Seçilen dosya yok

100/2000 YÖK Bursiyeri (*)

Tez Öneri Savunma Sınavı Komite Üyeleri

Komite	Ad Soyad	E-Posta	Üniversite	Anabilim Dalı
T.Danışmanı	DOÇ.DR.	@yildiz.edu.tr	YILDIZ TEKNİK ÜNİVERSİTESİ	ÇEVRE MÜHENDİSLİĞİ
Tık Üyesi	PROF.DR.	@yildiz.edu.tr	YILDIZ TEKNİK ÜNİVERSİTESİ	ÇEVRE MÜHENDİSLİĞİ
Tık Üyesi	PROF.DR.		İSTANBUL ÜNİVERSİTESİ	ÇEVRE MÜH

4. Adım sonrasında öğrencinin ekranı aşağıdaki şekilde görünecektir.

- Bu adımda hem öğrenciye hem de danışmana birer durum maili gönderilir.
- Danışman tarafından toplantı bilgileri girilmeden önce «Düzeltil» butonu hem öğrencinin hem de danışmanın ekranında aktiftir ve gerekli durumlarda düzeltme yapılması mümkündür.

Ad Soyad	Son Savunma Dönemi	Son Savunma Durumu
1	---	Tez Öneri Savunma Sınavı Formu Oluşturuldu. Süreç Devamı İçin Danışman Tarafından Toplantı Bilgileri Girilmeli.

Öğrenci Bilgileri

Ad Soyad :
Öğrenim Seviyesi : Doktora
Program : Çevre Mühendisliği / Çevre Mühendisliği
Kayıt Tarihi :
Yeterlik Başarı Tarihi :
Danışman : DOÇ. DR.
Savunma Sınavı Bilgi :
1. Savunma hakkı kullanımı için . tarihleri arasında savunma sınavı yapılması gerekir.
2. Savunma hakkı kullanımı için . tarihleri arasında savunma sınavı yapılması gerekir.

Tez Öneri Savunma Başvuruları

+ Yeni Tez Öneri Savunma Başvurusu Yap

Savunma No	Dönemi / Tarih	Savunma Durumu
---	2023 / 2024 Güz 31.10.2023 13:43:44	Tez Öneri Savunma Sınavı Formu Oluşturuldu. Süreç Devamı İçin Danışman Tarafından Toplantı Bilgileri Girilmeli.

Tez Bilgileri

Tez Dili : Türkçe
Tez Başlığı Türkçe :
Tez Başlığı İngilizce :
Çalışma Dosyası :
100/2000 YÖK Bursiyeri : Yok

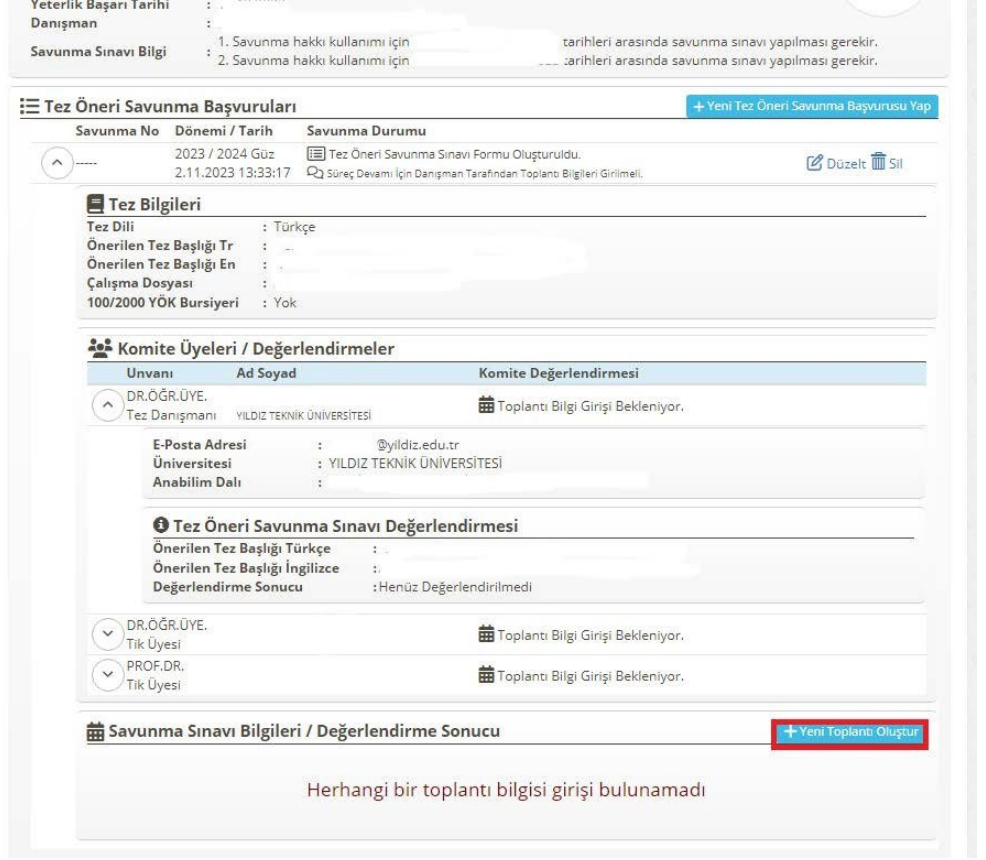
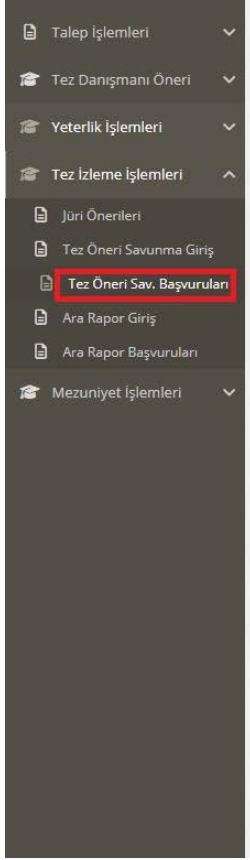
Komite Üyeleri / Değerlendirmeler

Unvanı	Ad Soyad	Komite Değerlendirmesi
DOÇ.DR. Tez Danışmanı	YILDIZ TEKNİK ÜNİVERSİTESİ	Toplantı Bilgi Girişi Bekleniyor.
PROF.DR. Tik Üyesi	YILDIZ TEKNİK ÜNİVERSİTESİ	Toplantı Bilgi Girişi Bekleniyor.
PROF.DR. Tik Üyesi	İSTANBUL ÜNİVERSİTESİ	Toplantı Bilgi Girişi Bekleniyor.

Savunma Sınavı Bilgileri / Değerlendirme Sonucu

Herhangi bir toplantı bilgisi girişi bulunamadı

Adım 5: Danışman sistem üzerinden kendi profiline giriş yaptıktan sonra «Tez İzleme İşlemleri» sekmesi altındaki «Tez Öneri Sav. Başvuruları» butonuna tıklar ve öğrencinin yapmış olduğu öneriyi görüntüler.



Adım 6: Danışman öğrenci tarafından oluşturulan Tez Önerisi Savunma Başvurusunu inceler uygun bulması durumunda «Yeni Toplantı Oluştur» butonuna basarak toplantı bilgileri girişini yapar ve kaydeder.

The screenshot displays a web application interface for entering thesis defense meeting information. A modal window titled 'Yeni Tez Öneri Savunma Toplantı Bilgi Girişi' is open, containing the following fields:

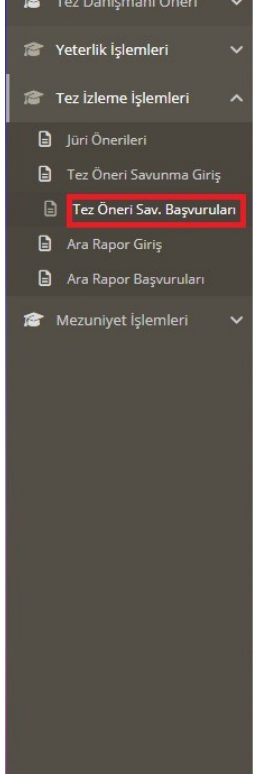
- Toplantı Şekli: Yüz Yüze
- Toplantı Tarih/Saat: 2023-11-02 00:00
- Toplantı Yeri: (Empty)

At the bottom of the modal, there are two buttons: 'Kaydet' (highlighted in red) and 'Kapat'. The background interface shows a sidebar with navigation options and a main area with a table of committee members.

Komite Üyeleri / Değerlendirmeler		
Unvanı	Ad Soyad	Komite Değerlendirmesi
DR.ÖGR.ÜYE.	[Redacted]	Toplantı Bilgi Girişi Bekleniyor.
Tez Danışmanı	YILDIZ TEKNİK ÜNİVERSİTESİ	
E-Posta Adresi	[Redacted]	
Üniversitesi	YILDIZ TEKNİK ÜNİVERSİTESİ	

- Danışman öneride bir yanlışlık görürse « Düzelt » butonuyla düzenleme yapabilir.
- Toplantının oluşturulmasından sonra Danışmana, Öğrenciye ve Jüri üyelerine sistem tarafından mail gönderilir.

Adım 7: Tez Önerisi Savunma toplantısı sonrasında Danışman kendi sistemine giriş yaparak öğrencinin Tez Önerisi Savunma başvurusunu yeniden görüntüler ve toplantı ile ilgili olarak değerlendirmesini yapar.



Tez Öneri Savunma Başvuruları

[+ Yeni Tez Öneri Savunma Başvurusu Yap](#)

Savunma No	Dönemi / Tarih	Savunma Durumu
2. Savunma	2023 / 2024 Güz 2.11.2023 13:33:17	Toplantı Bilgileri Girildi Sonuç İçin Komite Üyeleri Değerlendirme Yapmalı.

[Düzeltil](#) [Sil](#)

Tez Bilgileri

Tez Dili : Türkçe
Önerilen Tez Başlığı Tr :
Önerilen Tez Başlığı En :
Çalışma Dosyası : tez girişi (1)_13_4770.pdf
100/2000 YÖK Bursiyeri : Yok

Komite Üyeleri / Değerlendirmeler

Unvanı	Ad Soyad	Komite Değerlendirmesi
DR.ÖĞR.ÜYE. Tez Danışmanı	YILDIZ TEKNİK ÜNİVERSİTESİ	Değerlendirme Yapmanız Bekleniyor.

E-Posta Adresi : @yildiz.edu.tr
Üniversitesi : YILDIZ TEKNİK ÜNİVERSİTESİ
Anabilim Dalı : GEMİ İNŞAATI VE GEMİ MAKİNELERİ MÜHENDİSLİĞİ

Tez Öneri Savunma Sınavı Değerlendirmesi

Tez başlığında değişiklik yapacaksanız aşağıda bulunan Önerilen Tez Başlığı Türkçe, Önerilen Tez Başlığı İngilizce bilgilerini değiştirebilirsiniz.

Önerilen Tez Başlığı Türkçe :
Önerilen Tez Başlığı İngilizce :
Değerlendirme Sonucu :
NOT: Değerlendirmeyi kaydettikten sonra sistem tarafından komite üyelerine otomatik olarak e-posta ile gönderilecektir.

Değerlendirme Sonucu (highlighted with a red box):
Kabul Edildi
Ret Edildi
Düzeltilme Yapılsın

DR.ÖĞR.ÜYE. Tik Üyesi	Değerlendirme Yapması Bekleniyor.	✓
PROF.DR. Tik Üyesi	Değerlendirme Yapması Bekleniyor.	✓

Adım 9: Öğrenci veya danışman; jüri tarafından değerlendirme sonrasında sistem üzerinde oluşan kare kodlu form ve **ekini** «Doktora Tez Öneri Savunma Formunu İndir» butonuna tıklayarak indirir ve Anabilim Dalı aracılığıyla EBYS üzerinden Sosyal Bilimler Enstitüsüne gönderilmesini sağlar (Ek sadece danışmanın sisteminde yer almaktadır).

Öğrenci Bilgileri

Ad Soyad :
Öğrenim Seviyesi : Doktora
Program : Çevre Mühendisliği / Çevre Mühendisliği
Kayıt Tarihi :
Yeterlik Başarı Tarihi :
Danışman : DOÇ. DR. .
Savunma Sınavı Bilgi : 31.10.2023 tarihinde yapılan savunma sınavı başarılı bir şekilde sonuçlandı için istendiği zaman tekrar tez öneri savunma sınavı talebi yapılabilir.

Tez Öneri Savunma Başvuruları

+ Yeni Tez Öneri Savunma Başvurusu Yap

Savunma No	Dönemi / Tarih	Savunma Durumu
1. Savunma	2023 / 2024 Güz 31.10.2023 13:43:44	Değerlendirme Süreci Tamamlandı Oy Birliği ile Kabul Edildi

Tez Bilgileri

Tez Dili : Türkçe
Tez Başlığı Türkçe :
Tez Başlığı İngilizce :
Çalışma Dosyası :
100/2000 YÖK Bursiyeri : Yok
Form Kodu : 6CB4D907
Tez Öneri Savunma Formu : [FR-0348 Doktora Tez Öneri Savunma Formunu İndir](#)

Komite Üyeleri / Değerlendirmeler

Unvanı	Ad Soyad	Komite Değerlendirmesi
DOÇ.DR. Tez Danışmanı	YILDIZ TEKNİK ÜNİVERSİTESİ	Kabul Edildi 31 Ekim 2023 Salı 14:00 Tarihinde Değerlendirildi.
PROF.DR. Tik Üyesi	YILDIZ TEKNİK ÜNİVERSİTESİ	Kabul Edildi 31 Ekim 2023 Salı 14:03 Tarihinde Değerlendirildi.
PROF.DR. Tik Üyesi	İSTANBUL ÜNİVERSİTESİ	Kabul Edildi 31 Ekim 2023 Salı 14:02 Tarihinde Değerlendirildi.

Savunma Sınavı Bilgileri / Değerlendirme Sonucu

Toplantı Şekli : Yüz Yüze
Toplantı Tarihi : 2023-10-31 Salı 14:00
Toplantı Yeri : enstitü
Değerlendirme Sonucu : Değerlendirme Süreci Tamamlandı
Oy Birliği ile Kabul Edildi

TEZ ÖNERİSİ SAVUNMASI İLE İLGİLİ ÖNEMLİ NOTLAR

NOT 1: Tez öneri savunma sınavı değerlendirme sonucu başarılı ise “Doktora Tezi ve Uzmanlık Alan dersi” seçilmesi şartıyla; dönemin ders başlangıç tarihi itibariyle Güz dönemi için Aralık sonu, Bahar dönemi için Haziran sonuna kadar tez danışmanı ile irtibata geçilerek tez izleme ara raporu verilmesi gerekmektedir.

NOT 2: Doktora yeterlik başarı tarihi itibari ile en geç 6 ay içinde tez önerisi yapılması gerekmektedir. Aksi takdirde tez önerisi savunma sınavından birinci başarısız olunacaktır. Birinci başarısızlık tarihi itibari ile en geç 3 ay içinde aynı danışman ile yeniden tez öneri savunma sınavı yapılması gerekmektedir. Aksi takdirde 2. Başarısızlık olduğundan kayıt silinme durumu söz konusu olacaktır. Bu 3 aylık süre içinde tez konusu ve tez danışmanını değiştirirse (EYK kararı ile olması gerekir) başarısızlık tarihi itibari ile 6 ay içinde, yeniden tez önerisi savunmasına alınır. Aksi takdirde ikinci başarısız olduğundan kayıt silinme durumu söz konusu olacaktır (Danışmanın ve tez konusunun değişmesi durumunda yeni bir tez izleme komitesi oluşturulmalıdır).

NOT 3: Tez öneri savunma sınavı değerlendirme sonucu başarısız ise ikinci kez tez öneri sınavına girecek olan öğrenci; aynı danışmanla devam etmek isterse başarısızlık tarihi itibari ile 3 ay içinde ikinci tez öneri savunmasına girmesi gerekmektedir. Aksi takdirde ikinci başarısız olduğundan kayıt silinme durumu söz konusu olacaktır. Bu 3 aylık süre içinde tez konusu ve tez danışmanını değiştirirse (EYK kararı ile olması gerekir) başarısızlık tarihi itibari ile 6 ay içinde, yeniden tez önerisi savunmasına alınır. Aksi takdirde ikinci başarısız olduğundan kayıt silinme durumu söz konusu olacaktır (Danışmanın ve tez konusunun değişmesi durumunda yeni bir tez izleme komitesi oluşturulmalıdır).

NOT 4: Birinci Tez öneri savunma sınavı değerlendirme sonucunda düzeltme alan öğrenci 1 ay içinde tekrar tez öneri savunma sınavına girmesi gerekmektedir. Aksi takdirde tez önerisi savunma sınavı başarısız sayılır. İkinci tez öneri savunma sınavı değerlendirme sonucunda düzeltme alan öğrenci 1 ay içinde tekrar tez öneri savunma sınavına girmesi gerekmektedir. Aksi takdirde tez önerisi savunma sınavı ikinci başarısız sayılacağından kayıt silinme durumu söz konusu olacaktır.